

# Módulo Presupuesto

- Comparar presupuesto de SIADEG con SIAF
- Modificar Nombre de Secuencia Funcional (Meta)
- Sincronizar Secuencias Funcionales con SIAF

# Comparar presupuesto de SIADEG con SIAF

A veces puede que su rubro o clasificador no se encuentre registrado en SIADEG a pesar de que ya hizo agregar en SIAF.

Para verificar debe ingresar al módulo presupuestal del SIAF.

Luego haga clic en el Menú Consulta->Presupuesto institucional modificado.

Seleccione su Rubro y busque su secuencia funcional, en el lado derecho aparece el clasificador que está aprobado.

Si los clasificadores en el SIAF no coinciden con SIADEG se tiene que sincronizar desde SIADEG.

# Modificar Nombre de Secuencia Funcional (Meta)

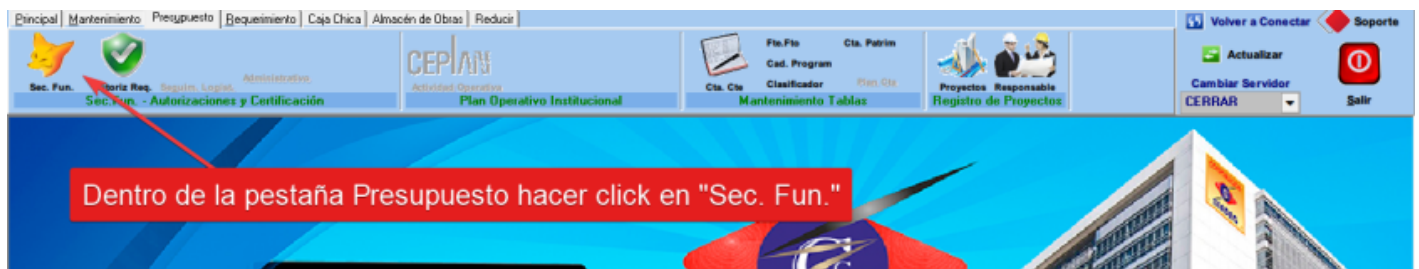
Si el nombre de la secuencia funcional ha sido modificado, puede actualizar dando clic en el botón que está encima del casillero Función.

# Sincronizar Secuencias Funcionales con SIAF

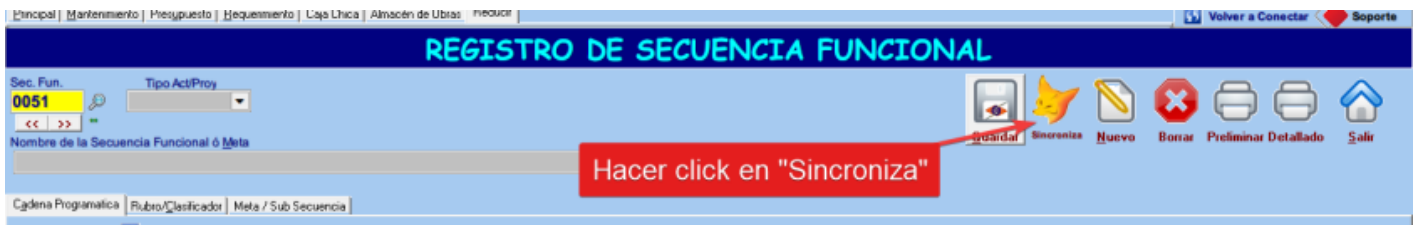
1) Hacer click en pestaña presupuesto:



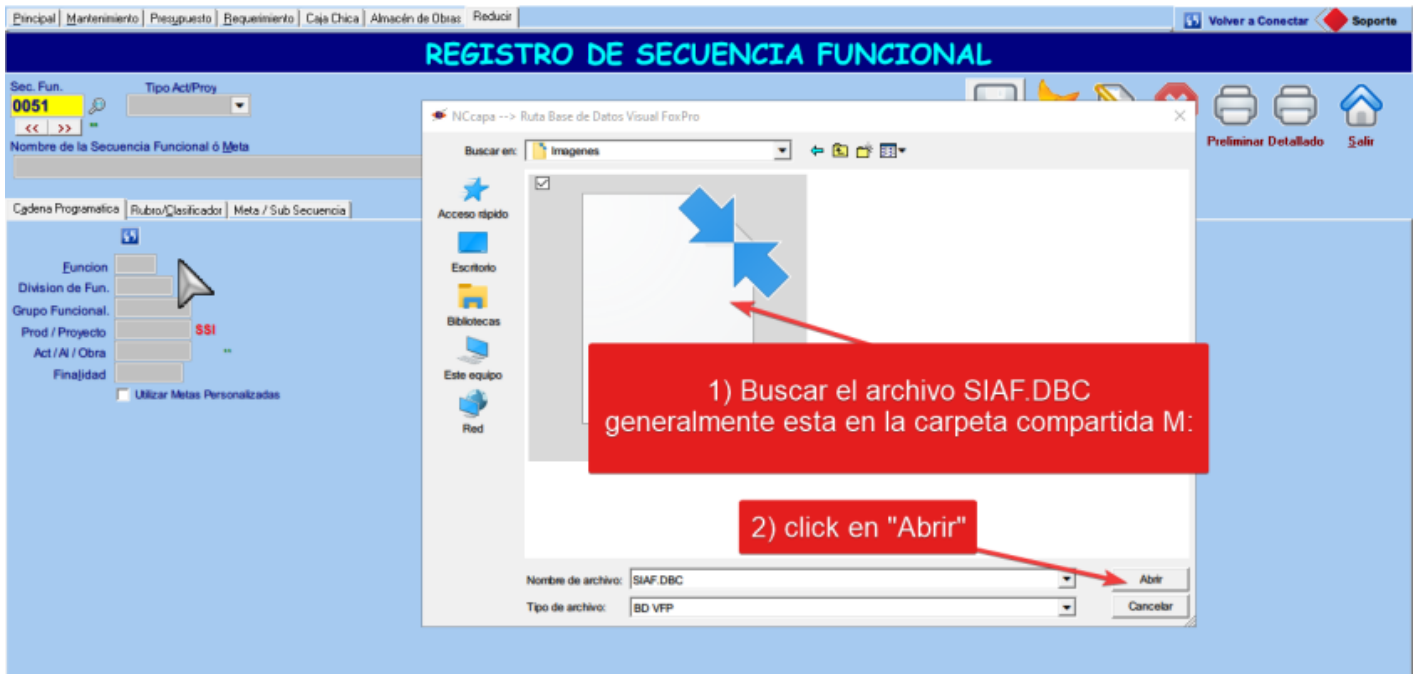
2) hacer click en "Sec. Fun."



#3 Hacer click en "Sincroniza"



4) Buscar el archivo SIAF.DBC generalmente esta en la carpeta compartida M



6) Esperar a que se complete el proceso

Nota: en el encabezado debe de decir "Fin" o "Finalizado"